



UNIVERSITÀ
DI PAVIA

 Autoguidovie



UNIPASS Instructions



UNIVERSITÀ
DI PAVIA

 **Autoguidovie**

**To get your UNIPASS subscription,
you have to:**

- 1.** request **UNIPASS** card (free)
- 2.** purchase your **UNIPASS**
subscription



UNIVERSITÀ
DI PAVIA

 Autoguidovie

First time request UNIPASS CARD*

***for who requests UNIPASS for the first time and
doesn't have any Autoguidovie card**



UNIVERSITÀ
DI PAVIA

Autoguidovie

Go to the website [Autoguidovie-tesseramento online](#)

The screenshot displays the Autoguidovie website interface. At the top, there is a navigation bar with the Autoguidovie logo, a green circular icon, and menu items: LINEE, BIGLIETTI (selected), AVVISI, ASSISTENZA, and a search icon. Below the navigation bar, a breadcrumb trail reads: Home page - Biglietti - Tessera di riconoscimento - Tesseramento online.

TESSERAMENTO ONLINE

Entra nell'area riservata clienti per gestire in autonomia le tessere Autoguidovie, i tuoi acquisti e quelli di tutta la famiglia con un unico profilo!

Dall'area riservata clienti è possibile:

- gestire le tessere di viaggio tue o per conto terzi (associare e/o creare una nuova tessera)
- acquistare o rinnovare gli abbonamenti
- vedere la cronologia dei tuoi pagamenti
- scaricare le ricevute e visualizzare il dettaglio dei titoli di viaggio acquistati

[AREA TESSERAMENTO ONLINE](#)

BIGLIETTI

- [Biglietti e tariffe](#)
- [Acquista online](#)
- [App](#)
- [Trova la tua tariffa](#)
- [Tessera di riconoscimento](#)**
- [Tesseramento online](#)
- [Canali di vendita](#)
- [Sanzioni e ricorsi](#)



UNIVERSITÀ
DI PAVIA

Autoguidovie

Select option Area Tesseramento Online

The screenshot shows the Autoguidovie website interface. At the top, there's a navigation bar with the Autoguidovie logo, a green circular icon, and links for LINEE, BIGLIETTI, AVVISI, and ASSISTENZA. Below this, a breadcrumb trail reads: Home page - Biglietti - Tessera di riconoscimento - Tesseramento online.

TESSERAMENTO ONLINE

Entra nell'area riservata clienti per gestire in autonomia le tessere Autoguidovie, i tuoi acquisti e quelli di tutta la famiglia con un unico profilo!

Dall'area riservata clienti è possibile:

- gestire le tessere di viaggio tue o per conto terzi (associare e/o creare una nuova tessera)
- acquistare o rinnovare gli abbonamenti
- vedere la cronologia dei tuoi pagamenti
- scaricare le ricevute e visualizzare il dettaglio dei titoli di viaggio acquistati

AREA TESSERAMENTO ONLINE ➔

BIGLIETTI

- Biglietti e tariffe
- Acquista online
- App
- Trova la tua tariffa
- Tessera di riconoscimento**
- Tesseramento online
- Canali di vendita
- Sanzioni e ricorsi

2



UNIVERSITÀ
DI PAVIA

Autoguidovie

If you **don't** have an account, click on **Registrati**



Non hai ancora un account Autoguidovie?
Registrati



Autoguidovie
Guidati da te.

Ciao!
Inserisci le tue credenziali

Indirizzo e-mail
Inserisci l'indirizzo e-mail

Preferisci accedere tramite numero di telefono?

Password
Inserisci la password [Mostra](#)

Hai dimenticato la password?

Accedi

Non hai ancora un account Autoguidovie?
Registrati

Questo sito è protetto da reCAPTCHA e si applicano le norme sulla privacy e i termini di servizio di Google.

3



UNIVERSITÀ
DI PAVIA

Autoguidovie

Enter the account and click on **Aggiungi tessera**

Ciao, Giulia

Ora puoi acquistare o rinnovare gli abbonamenti, gestire le tessere di viaggio tue o per conto terzi, vedere la cronologia dei tuoi pagamenti, scaricare le ricevute e visualizzare il dettaglio dei titoli di viaggio acquistati. Per acquistare un abbonamento devi avere una tessera Autoguidovie. Se non hai una tessera puoi richiederne una cliccando su "Aggiungi Tessera" e poi su "Crea una tessera".

Cosa puoi acquistare?

- Abbonamenti Autoguidovie (esclusi Scuolabus Voghera, semestrali di Cremona e abbonamenti Agevolati)
- Abbonamento IVOP (acquistabile solo se sei in possesso di Tessera Autoguidovie)

Ricorda! Per Gli abbonamenti in convenzione su piattaforme welfare aziendali devi rivolgerti al tuo referente interno.



Per gestire o creare le tue tessere

AGGIUNGI TESSERA

4



UNIVERSITÀ
DI PAVIA

Autoguidovie

If you **already** have a tessera, fill this form

Hai già una tessera?

Inserisci i dati relativi all'utente che usufruirà dell'abbonamento

Email o N.tessera

Inserisci email o la tua tessera

VERIFICA

Codice Fiscale

Inserisci il codice fiscale

PROCEDI CON L'ACQUISTO

5a



UNIVERSITÀ
DI PAVIA

Autoguidovie

If you **don't** have a tessera, scroll down and select **crea una tessera**

Non hai una tessera?

Crea la tua tessera inserendo i dati richiesti

CREA UNA TESSERA

5b




UNIVERSITÀ
DI PAVIA

Autoguidovie

Complete all fields and click **Continua**

CREA UNA TESSERA

1 ANAGRAFICA 2 PROFILO 3 SERVIZIO 4 PRIVACY



CARICA FOTO*

Nome*

Cognome*

☒ Maschio ☐ Femmina



Domicilio ☒ Stessi dati della residenza*

* Campi obbligatori

ANNULLA **CONTINUA**

6



UNIVERSITÀ
DI PAVIA

Autoguidovie

Select Speciale Unipass PAVIA and than Unipass
Studenti/Dottorandi/Erasmus



STUDENTE ▼

SENIOR ▼

SPECIALE MONZA BRIANZA, MILANO SUD EST (AREA STIBM) ▼

SPECIALE UNIPASS PAVIA ▲

☐ Unipass Specializzandi/Laureandi
Laureandi e specializzandi regolarmente iscritti all'anno
accademico 2023/24

☒ Unipass Studenti/Dottorandi/Erasmus
Studenti regolarmente iscritti all'anno accademico 2023/24.
Acquistabile dopo 48 ore dalla regolarizzazione delle tasse
universitarie.

ASSOCIA TESSERA ATM (STIBM) ▼

* Campi obbligatori

ANNULLA CONTINUA

7





UNIVERSITÀ
DI PAVIA

Autoguidovie

Click on **Continua** and select the service you need



Advice

If you are searching for the city of Pavia select **Servizio Urbano** and the **Pavia Unipass**!

☐ Servizio Urbano
Servizio urbano - seleziona la città e l'area di utilizzo per il servizio urbano

Cerca località *

PAVIA UNIPASS

* Campi obbligatori

ANNULLA CONTINUA

8



UNIVERSITÀ
DI PAVIA

Autoguidovie

Accept all the **privacy information**

CREA UNA TESSERA

1 ANAGRAFICA 2 PROFILO 3 SERVIZIO 4 **PRIVACY**

Informazioni sulla privacy

☒ Ho letto e compreso quanto riportato nell'informativa privacy. *

☒ Acconsento al trattamento dei dati personali per finalità di informazione e promozione commerciale di prodotti di Autoguidovie S.p.A. o Società del Gruppo e dagli Enti sottoscrittori il Contratto di servizio e dai vettori integrati nel rispetto delle disposizioni della vigente normativa

☐ Acconsento al trattamento dei dati personali per l'effettuazione di indagini di rilevazione del grado di soddisfazione della clientela

 reCAPTCHA

* Campi obbligatori

ANNULLA **CONTINUA**


9



UNIVERSITÀ
DI PAVIA

Autoguidovie


Your card has been created!





**Tessera salvata
correttamente!**


Stato tessera

Convalidato

 GIULIA





 19/11/23 - 18/11/27

La tessera è stata convalidata dal sistema.
Procedi all'acquisto per visualizzare gli articoli disponibili.

ACQUISTA ABBONAMENTO





UNIVERSITÀ
DI PAVIA

Autoguidovie

Click on **Acquista abbonamento**



**Tessera salvata
correttamente!**

Stato tessera		Convalidato
	GIULIA	
	19/11/23 - 18/11/27	

La tessera è stata convalidata dal sistema.
Procedi all'acquisto per visualizzare gli articoli disponibili.

ACQUISTA ABBONAMENTO

10



UNIVERSITÀ
DI PAVIA

Autoguidovie

Select the **Abbonamento Unipass** for 145 euros
and click on **Procedi con l'acquisto**

ABBONAMENTI UNIPASS

<p>Unipass Annuale Studenti</p> <hr/> <p>145,00 €</p>
--

PROCEDI CON L'ACQUISTO

11





UNIVERSITÀ
DI PAVIA


Autoguidovie


After the payment, you will see your **tessera** and
your **Unipass**

The screenshot displays a user interface for a student subscription. At the top, a dark blue header contains a calendar icon, the number '10', and the date range '23 set 2022 - 22 set 2026'. Below this, a white box shows 'Unipass' and 'Unipass Annuale Studenti' with an edit icon, alongside the date range '23/09/22 - 31/08/23'. A central section with a smartphone icon is labeled 'Visualizzazione abbonamento su smartphone'. At the bottom, a text block explains that the subscription can be used via a mobile app, with instructions on how to access it based on whether it was purchased for the user or someone else. A link 'Clicca qui per i dettagli' is provided.

Unipass
Unipass Annuale Studenti 

 23/09/22 - 31/08/23


Visualizzazione abbonamento su smartphone

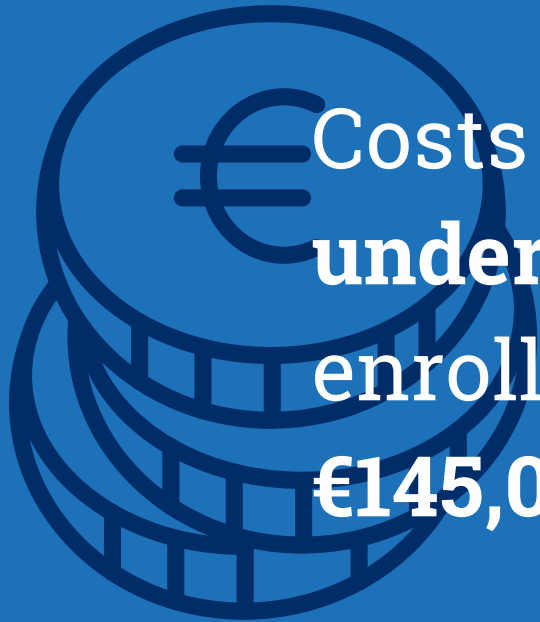
 Scegliendo questa modalità, potrai utilizzare il tuo abbonamento tramite l'applicazione mobile. Se hai acquistato per te stesso, visualizzerai subito l'abbonamento alla sezione "i miei titoli" dell'app; Se hai comprato per qualcun'altro ricorda che l'abbonato dovrà creare il suo account personale con il numero utilizzato in fase di acquisto. [Clicca qui per i dettagli](#)

12



UNIVERSITÀ
DI PAVIA

 **Autoguidovie**



Costs UNIPASS subscription for:
undergraduates, PhD students
enrolled at University of Pavia is
€145,00 for all the Academic Year



UNIVERSITÀ
DI PAVIA

Autoguidovie



The price will change by purchasing the subscription during the year:

- **115 €** from **January '24** to **August '24**
- **84 €** from **March '24** to **August '24**
- **65 €** from **May '24** to **August '24**.

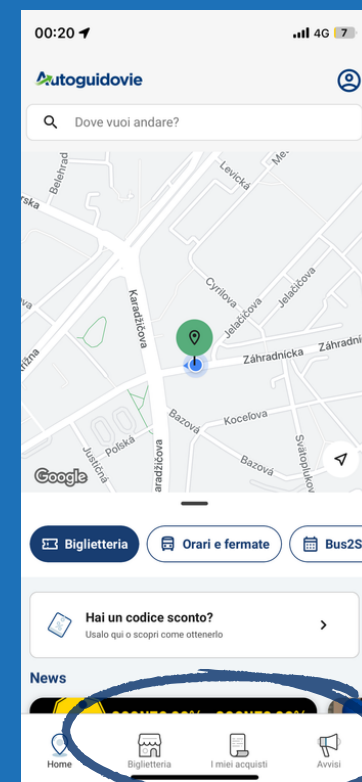


UNIVERSITÀ
DI PAVIA

Autoguidovie



Please, remember to
**download the
Autoguidovie App** to
have the Unipass in
the part “**I miei
acquisti**”





UNIVERSITÀ
DI PAVIA

Autoguidovie



You will have to
show the **QR code** of
the Unipass each
**time you take the
bus!**





UNIVERSITÀ
DI PAVIA

Autoguidovie

Enjoy Pavia!

